



I.P.S.C.



Hello, Америка!

Направляясь к «Талибанскому туннелю» на упражнении 5 Майкл Войт перезаряжает ружьё с помощью устройства быстрого заряжания

Виталий Крючин

Вначале двигаешься по Аначи-стрит, поворачиваешь на Альма Скул роуд и, если ехать никуда не сворачивая, то попадаешь прямо к живописному склону горы Superstition Mountain – что в переводе означает «Гора суеверия». Несмотря на раннее утро, жаркое солнце Аризоны накаляет машину. Мы вместе с российским стрелком Борисом Трошкиным подъезжаем к огромному стрельбищу спортивного клуба – Рио Саладо. В багажнике автомобиля у нас обычный набор стрелка по практической стрельбе – 3 пистолета, карабин, гладкоствольное ружьё и около 1000 патронов, разбросанных по всему салону. Вокруг расстилается красно-коричневый каменистый «Лунный пейзаж», покрытый редкой пустынной растительностью и огромными кактусами, высотой до 15 метров, которые поражают воображение.

Стрельбище спортивного клуба Рио-Саладо, где проводились соревнования хорошо оборудовано. В западной части расположены направления для стрельбы из винтовки, пистолета, машинки для запуска глиняных тарелочек. За ними следуют направления для стрельбы по силуэтам. Ухоженное административное здание и навесы над всеми стрелковыми направлениями создают впечатление «обжитости» этого места.

Ежегодно на стрельбище проходят соревнования по трём видам оружия под названием Superstition Mountain Mystery 3-Gun. Это крупнейшие соревнования в Соединённых Штатах по трём видам оружия. О популярности соревнований говорит то, что в первую неделю регистрации были разобраны все слоты, и множество желающих поучаствовать остались лишь пассивными наблюдателями. В этом году соревнования были юбилейными. Подобные первенства проводятся в Аризоне уже десять лет.

Обычно на соревнованиях МКПС не принято делать дорогих призов победителям, для того, чтобы выигрыш крупной суммы денег не стал для стрелков самоцелью. В Аризоне

организаторы матча думают иначе. В этом году призовой фонд соревнований был запланирован в размере \$ 80 000, а в связи с тем, что этот год является юбилейным, главный спонсор соревнований Dillon Precision увеличил призовой фонд до \$ 150 000, что, безусловно, накалило страсти.

Соревнования проходили с 11 по 13 марта этого года. Около 300 участников были разделены на 20 групп и стреляли в две смены 10 упражнений. 150 выстрелов из пистолета, 150 выстрелов из карабина и 120 выстрелов из гладкоствольного ружья. Первый и второй день стрелки выполняли по четыре упражнения, а в последний – два. Через 2 часа после окончания стрельбы прямо на стрельбище прошла церемония награждения.

Что такое 3-Gun матч? Это соревнования по правилам практической стрельбы, где на упражнениях стрелки поражают мишени из трёх видов оружия – пистолета, карабина и гладкоствольного ружья, соревнуясь в скорости и точности стрельбы. Для каждого вида оружия – отдельные мишени. Для пистолета используются картонные мишени IPSC, стальные падающие мишени. Для карабина – так же картонные мишени IPSC и стальные падающие. Для ружья – картонные мишени IPSC (для поражения пульей), стальные падающие мишени и глиняные тарелки. Дистанции: пистолет – от 1 до 30 м, карабин от 1 до 300 м, ружьё от 5 до 100 м. В зачёт идёт время выполнения всего упражнения всеми видами оружия от стартового сигнала до последнего выстрела. Мишенная обстановка очень разнообразная и интересная.

Участники

Участниками соревнований могут быть как члены IPSC, так и члены других стрелковых клубов. Все спортсмены делятся на категории – «Основная», «Военные», «Леди», «Юниоры», «Ветераны» (старше 50) и «Суперветераны» (старше 60).

По типу применяемого оружия все стрелки делятся на четыре класса: «Открытый», «Тактический», «Тяжёлый металл» (Heavy Metal).

В открытом классе стрелки могут стрелять из пистолета открытого класса с коллиматорным прицелом, компенсатором отдачи и с магазином

Какому-то свободолюбивому американцу не понравился запрет алкогольных напитков на стрельбище – в результате две пробины 45-го калибра в щите

длиной не более 170 мм. Карабин может быть оснащён оптическими прицельными приспособлениями (обычно ставят оптику на большие дистанции и рядом коллиматор для близкорасположенных мишеней), компенсаторами отдачи и магазинами любой вместимости. Ружья могут быть оснащены оптическими прицельными приспособлениями, компенсаторами, магазинами любой вместимости и устройствами быстрого заряжания.


В тактическом классе стрелки могут использовать пистолеты стандартного и серийного классов без модификаций. Карабины должны быть заводского изготовления без модификаций с оптическими прицельными приспособлениями (может быть установлено только одно прицельное устройство) или с механическими прицельными приспособлениями (подсчёт ведётся отдельно). Вместимость магазинов стандартная.

Ружья в тактическом классе должны быть только с механическими прицельными приспособлениями без модификаций.

Класс «Тяжёлый металл» появился в прошлом году. Это класс для тех стрелков, которые любят крупнокалиберное оружие. Минимальный калибр для пистолета – .44, для карабина – .308, а ружьё только 12 калибра. В классе «Тяжёлый металл» запрещены модификации оружия и установка оптических прицельных приспособлений. Вместимость магазинов для карабинов должна быть не более 20 патронов. Вместимость магазинов для пистолета не более 10 патронов.

Подсчёт очков

Стальная мишень должна упасть для зачёта. При поражении картонной мишени из пистолета и карабина нужно хотя бы одним выстрелом поразить зону «А» или попасть в 2 раза в любую зачётную зону мишени. Например, при одном попадании в зону «А» или двух попаданий в зону «D» мишень будет считаться поражённой. Чтобы быть уверенным в результате стрелки обычно



Этот шестиметровый кактус-ветеран стрельбища повидал немало стрелков-хулиганов



Подвижная мишенная установка – «Звезда» находится в покое. С каждой сбитой тарелкой она начинает раскачиваться всё быстрее и быстрее

Группы стреляют в две смены по строгому графику. Первая смена начинается в 6.45 утра, вторая в 10.45 утра. Каждое упражнение построено на отдельном стрелковом направлении и с трёх сторон огорожено пулезащитными валами высотой от 3 до 6 м. На каждом упражнении работают не менее трёх судей. Первый судья работает непосредственно со стрелком, используя для подсчёта времени электронный таймер. Второй судья ведёт контроль поражения мишеней и заполняет зачётную ведомость. Третий судья готовит следующего стрелка. Под его контролем стрелок заряжает пистолет, ружьё, карабин, что бы быть готовым к выполнению упражнения сразу после заклейки мишеней.

Группа приходит в указанное время на упражнение и один из судей зачитывает брифинг, т. е. условия выполнения упражнения. После брифинга стрелкам даётся 5 минут на ознакомление с мишенной обстановкой на упражнении. На каждые соревнования строятся новые упражнения. Далее стрелки по очереди выполняют упражнение. Первый стрелок выходит на стрелковую позицию с заряженным оружием, размещает его в указанных местах. По готовности стрелка первый судья включает таймер, который подаёт звуковой сигнал. С этого момента идёт отсчёт времени. Таймер фиксирует каждый выстрел с точностью до

поражают мишени для пистолета и карабина двумя выстрелами по любой зачётной зоне. Это надёжнее, чем выцеливать «альфу». При поражении картонной мишени из ружья достаточно одного попадания в любую зачётную зону. Глиняные тарелочки могут быть закреплены статически или запускаться в воздух при помощи различных устройств. Статически закреплённые глиняные тарелочки считаются поражёнными, если есть попадание хотя бы одной дробинки. «Летающие тарелочки» считаются поражёнными при откалывании хотя бы одного фрагмента.

В зачёт идёт общее время выполнения упражнения плюс штрафы и минус бонусы.

Если при поражении из пистолета и карабина мишень имеет одну пробоину в зонах «В», «С» или «D», то она считается неполностью поражённой, и стрелок штрафует прибавлением к общему времени 5 с. Если в мишени нет ни одного попадания, то стрелок штрафует прибавлением 10 с. При нарушении процедуры выполнения упражнения – штраф +5 с за каждую попытку. Если стрелок попал в «летающую тарелочку», то от общего времени выполнения упражнения отнимается 3 с. Это называется бонусом.

Эти три дамы являются не только стат-судьями соревнований, но и стрелками в открытом классе

Тот стрелок, у которого будет наименьшее время на упражнении, становится победителем в этом упражнении. Его результат приравнивается к 100 баллам. Всем остальным стрелкам баллы рассчитываются пропорционально их результатам. Суммы баллов по всем упражнениям складываются и после этого определяются победители в каждом классе оружия.

Процедура

Все стрелки заранее разбиваются на группы. Обычно, для того чтобы участвовало больше стрелков допускается 20 групп по 14-15 человек.



Американские стрелки патроны не считают

сотых долей секунды. Окончанием упражнения является последний выстрел.

Упражнения

Вот краткое описание упражнения.

Упражнение 1. «Вторжение в частную жизнь». Оружие – гладкоствольное ружьё. 16 статических глиняных тарелок и 5 картонных мишеней, которые нужно поразить пулей. Расстояние до мишеней от 5 до 30 метров. Стартовая позиция: лёжа на спине, ружьё в углу «прихожей». Сложность упражнения состоит в том, что пулевые и дробовые заряды находятся в одном магазине и надо стрелять очень расчётливо, чтобы не ошибиться. Если стрелок запутался и поразил картонную мишень дробью (что время от времени происходит), то ему будет засчитан промах.



Упражнение 2. «Мечь Криса». Оружие – нож, пистолет, карабин. 1 мишень для ножа, 9 для пистолета и 13 для карабина. Итого: один удар ножом, и 44 выстрела из пистолета и карабина. Расстояния – от 1 до 30 м. Стартовая позиция – лёжа на животе. Нож в изголовье, пистолет в вы-

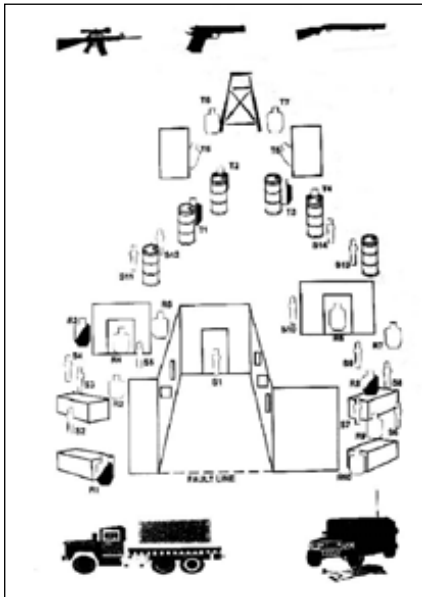
движном ящике над головой, карабин в «спальне». Сложности. Картонная мишень для ножа должна быть поражена первой, ударом любой рукой в зону «альфа». Если зона не поражена – промах. Некоторые стрелки горяча промахивались. Остальные мишени приходилось



Упражнение 1 «Вторжение в частную жизнь». Многократный чемпион США – Бени Кули находится в стартовой позиции



Передвигаться с тремя видами оружия и боеприпасами к ним нелегко. Поэтому стрелки перевозят всё оборудование на специальных тележках



поражать в узких помещениях через неудобные «окна». Две мишени качаются и две двигаются по фронту.

Упражнение 3. «Перемещение военнопленных». Это упражнение одно из самых сложных. Здесь были задействованы все три вида оружия. 8 pistolных картонных мишеней, 10 картонных мишеней для карабина и 14 мишеней для ружья, где 8 «попперов» и 6 глиняных тарелок. Всего 50 выстрелов. Расстояния до мишеней 5-20 м. Много низких портов и укрытий. Дверь в «комнате» открывается попаданием из ружья по «попперу», укрепленному в центре двери. Стартовая позиция: стрелок стоит с заряженным карабином у плеча со стволом, направленным в сторону грузовика. Заряженный пистолет находится в кобуре. Заряженное ружьё лежит в «Хаммере». После звукового сигнала стрелок должен поразить мишени R1-R10, затем поставить карабин на предохранитель и положить его на боковое сиденье «Хаммера». Затем взять ружьё, снять с предохранителя и поразить мишени S1-S14. Причём «поппер» S1 нужно поразить не пересекая штрафную линию (Folt line). Мишени S5-S14 видно только из низких портов «комнаты». После поражения мишеней стрелок должен поставить ружьё предохранитель и поместить его ствол вверх в правом углу «комнаты». Только после этого стрелок должен выхватить пистолет и поразить мишени T1-T8, где две из них качаются – по-

являются и исчезают. После того как стрелок закончил стрелять из пистолета, судья подаёт команду: «Разрядить оружие, показать». Стрелок разряжает пистолет и кладёт его в кобуру. Потом подходит к ружью и разряжает ружьё. Далее идёт к карабину и разряжает карабин. Если во время выполнения упражнения стрелок забыл поставить на предохранитель ружьё или карабин, то он будет дисквалифицирован. Если стрелок развернёт ствол оружия более чем 90 градусов по отношению к директрисе огня влево или вправо (направит в сторону зрителей), то он будет дисквалифицирован. Если стрелок уронит оружие во время выполнения упражнения, то он будет дисквалифицирован.

На таком упражнении стрелок испытывает колоссальное напряжение. Мало того, что ему необходимо следить за мишенями и правильно следовать «плану игры», нужно ещё не забыть поставить карабин и ружьё на предохранитель – если забудешь, то соревнования закончились. Даже если такое упражнение выполнять не спеша, то можно запутаться на первых шагах. А стрелку IPSC, что бы показать результат, нужно стрелять как можно быстрее. Выполнение такого упражнения мастером стрелком скручивается в стремительный вихрь быстрых действий и молниеносных мыслей. Ни одного лишнего движения. Полный контроль оружия и мишенной обстановки «он-лайн». Начинающие стрелки на таком упражнении думают не



Упражнение 3. «Перемещение военнопленных». На этом, самом сложном упражнении пришлось стрелять из всех трёх видов оружия

В конце упражнения 3 приходится стрелять по качающимся мишеням, которые довольно быстро появляются и исчезают

столько о поражении мишеней, сколько над тем, чтобы не сделать ошибку и не нарушить правила безопасности. Выполнять такие упражнения невероятно сложно. Но как интересно! Иногда при выполнении таких упражнений кажется, что ты находишься не на соревнованиях, а снимаешься в кино, в каком-то сумасшедшем боевике.

Первое место на этом упражнении в открытом классе занял многократный чемпион США по трём видам оружия Мат Баркет. Его время 50,16 с. Я, как ни старался, отстрелял это упражнение за 53,30 с и занял второе место. Мой куратор на этих соревнованиях, чемпион мира Майкл Войт, отстрелял это упражнение чуть быстрее, но сделал промах. Его результат 58,20 с и шестое место.

Упражнение 4. «Периметр обороны». Оружие: ружьё, пистолет. 15 мишеней для ружья и 10 мишеней для пистолета. Всего 35 выстрелов. Расстояние до мишеней от 7 до 20 м. Стрелок стоит в укрытии с заряженным ружьём в руках. Сложности: из 15 ружейных мишеней 4 качающиеся тарелки, 6 «попперов» и вращающаяся «звезда» с 5 стальными падающими от попадания тарелками на «борту». Стрелять из ружья по движущимся мишеням приходилось из тесной кабины вертолёта, что создавало массу неудобств. Все пистолетные мишени были частично закрыты.



Упражнение 5. «Талибанские туннели». Оружие – гладкоствольное ружьё. 21 мишень. 6 глиняных тарелочек, 9 «попперов», три картонных мишени и три стальных тарелки для поражения пульей. Расстояние до мишеней от 5 до 100 метров. Стрелок стоит в укрытии с заряженным ружьём на уровне пояса. После звукового сигнала он должен поразить три картонных мишени пульей, затем 15 мишеней дробью и в конце три стальных тарелки тоже пульей. Сложности. Расстояние до картонных мишеней 50-100 метров. До стальных тарелок 70 метров. Поражение мишеней через низкие



Спаренные магазины для AR15 готовы к стрельбе – 30+30=60.



Упражнение 4. «Периметр обороны»




Упражнение 6. «Вечеринка на борту». Сильный боковой ветер заставляет делать упреждение на полкорпуса мишени при стрельбе на дистанции 300 м

«бойницы» туннеля. Мне удалось занять на этом упражнении 1 место с результатом 34,40 с.

Упражнение 6. «Вечеринка на борту». Оружие – карабин. 20 мишеней. 30 выстрелов. Расстояние до мишеней 10–300 м. Стартовая позиция: стрелок стоит с заряженным карабином на уровне пояса. После звукового сигнала поражает с упора стоя 5 стальных мишеней расположенных на расстоянии 150–300 м. Затем двигается по мосткам

и поражает шесть трудных мишеней прикрытых штрафными мишенями. Меняет магазин забегает на «палубу», поражает 4 картонных мишени и стоя с упора поражает 5 стальных мишеней, которые он обстреливал на стартовой позиции. Размер стальных мишеней не более 300 мм. Так как мишени расположены далеко и стрелку трудно отследить попадания, судья при каждом попадании кричит «Хит!» («попал!»). Сложности – сильный боковой ветер.



Упражнение 7. «Высадка десанта». Оружие – карабин. 20 мишеней. 30 выстрелов. Расстояние до мишеней 2–300 м. Стартовая позиция: стрелок стоит с заряженным карабином на борту транспортного средства. После звукового сигнала стрелок перемещается в стрелковую позицию «с колена» в установленном месте и поражает с упора 5 стальных удалённых мишеней. Далее стрелок двигается между позициями, поражая 10 близких картонных мишеней. В конце в положении «с колена» поражает ещё 5 стальных мишеней. Сложности: после хорошей пробежки с карабином трудно поражать дальние мишени, учитывая порывистый боковой ветер. Трудно выбрать поправку на выстрел по дальней мишени.

Крючин выиграл пистолет. Только как его ввести в Россию?

Упражнение 8. «Фильм в 11.00».

Оружие – пистолет, карабин. 3 мишени для пистолета и 16 мишеней для карабина. 38 выстрелов. Расстояние до мишеней 1–25 м. Стартовая позиция: стрелок сидит на стуле, руки скрещены на поясице. Заряженный пистолет лежит на столе перед ним. Заряженный карабин находится в углу «комнаты». После звукового сигнала стрелок поражает через окна комнаты 3 мишени из пистолета. Оставляет его на столе берёт карабин и поражает все мишени по мере видимости. Сложности: почти все мишени поражаются через «окна». Много вариантов выполнения упражнения. Обилие укрытий и штрафных мишеней.

Упражнение 9. «Нападение в Фалуджах». Оружие – ружьё, карабин. 8 мишеней для ружья. 14 мишеней для карабина. 36 выстрелов. Расстояние до мишеней 2–25 м. Стрелок находится за штурвалом вертолётка. Заряженное ружьё лежит у правого борта. Заряженный карабин у левого борта. После звукового сигнала стрелок поражает из ружья через дверь и окно кабины 6 «поперов» и 2 качающиеся глиняные тарелки. Ставит ружьё на предохранитель, кладёт на место, хватает карабин и перемещается в сторону здания. Около здания поражает 3 мишени, хватает «гранату» и забрасывает её в бочку. «Граната» активизирует 2 качающихся мишени. Одна из них зачётная, другая штрафная. Далее стрелок перемещается в здание и поражает мишени по мере видимости. Сложности: четыре качающихся мишени, обилие штрафных мишеней и укрытий. Да ещё эта «граната»!

Упражнение 10. «Эдди и Защитник». Оружие – пистолет, ружьё. 22 мишени для ружья. 4 мишени для пистолета. 30 выстрелов. Стрелок сидит на заднем сидении лимузина. Заряженный пистолет расположен на правом «подоконнике». Заряженное ружьё лежит на заднем капоте. После звукового сигнала стрелок хватается пистолет и поражает через правое боковое окно 4 мишени и ставит пистолет на предохранитель. Затем разворачивается и поражает из ружья 8 мишеней через заднее окно лимузина. После этого покидает ли-

Фред модифицировал российскую «Сайгу» и она ему очень понравилась

музин и через низкие порты поражает 8 «попперов», которые при падении активируют 4 «летающие» тарелки. Сложности: очень неудобно обращаться с длинным ружьём в тесном салоне лимузина. Трудно переносить огонь из низкого порта вверх по «летающим тарелкам». Мешают навесы над портами.

Интересные встречи

На 5 упражнении состоялась встреча с американцем, счастливым обладателем «Сайги» 12-го калибра. Фред Хидман (так зовут этого стрелка) с удовольствием пользуется ружьём. Он провёл некоторую модификацию ружья. Увеличил выступ предохранителя. Увеличил вместимость магазина до 10 патронов. Установил компенсатор отдачи собственной конструкции. Фред доволен ружьём и попросил нас, российских стрелков, помочь ему раздобыть побольше восьмизарядных магазинов для «Сайги». Он был не один. С этой просьбой подходили ещё два американца. Популярность «Сайги» растёт.

Церемония награждения

Церемония награждения прошла впечатляюще. Особенно нас поразило обилие наград и подарков. Все победители были награждены ценными подарками. Спонсоры соревнований: Dillon Precision, Glock, Winchester, Springfield Armory, Browning, Smith & Wesson, Gerber, Armscor, Blackhawk, Ruger постарались на славу. Столы с призами растянулись метров на двадцать. На столах под зоркой охраной официальных лиц матча были выставлены призы на сумму \$ 150 000, начиная от спортивного ремня и заканчивая матчевой винтовкой. Для стрелков, занявших первые 5 мест в каждом классе оружия, была предоставлена возможность выбрать для себя пистолет, гладкоствольное ружьё или спортивный карабин.

Чемпион Мира в классе «Стандартный револьвер» Джерри Микулик занял первое место в классе Heavy Metall





Компенсатор отдачи для «Сайги» Фред Хидман сконструировал сам

Первое место в открытом классе занял многократный чемпион США Мат Баркет. В тактическом классе

победу праздновал Курт Миллер. Курт был единственным американцем на чемпионате Европы по ПС из гладкоствольного ружья в 2003 году в Италии, но призового места не занял. Первое место в классе Heavy Metal занял известный американский стрелок Джерри Микулик. Джерри многократный чемпион мира в классе «Стандартный револьвер». Это он перезаряжает револьвер за 1,5 с.

Я на этих соревнованиях даже не надеялся войти в десятку лучших стрелков. Причина тому – карабин AR15. Это гражданский аналог М4 с которым я совершенно незнаком. Конечно, произвести выстрел из такого карабина не трудно. Но чтобы состязаться в скоростной стрельбе с лучшими стрелками мира, надо хотя бы немного пострелять из этой модели и привыкнуть к кнопкам и рычажкам, которыми изобилует это капризное оружие. После подсчёта результатов неожиданно выяснилось, что я занял 5 место в откры-

том классе. Мне была предоставлена возможность выбрать для себя пистолет или карабин AR15. Повертев в руках Colt 1911 и новую модель Springfield 9X19, я выбрал себе трубу Bushnell с переменной кратностью.

Мы обратили внимание, что во время соревнований в нашей группе почти у всех стрелков была хотя бы одна задержка на карабине, в том числе и у меня. Все стреляли из спортивных карабинов, созданных на базе AR15. Я завёл на эту тему беседу и рассказал, что на чемпионате России в прошлом году у нас участвовало более 100 стрелков. Мы все стреляли из карабинов, созданных на базе АК. И мне ни кто не жаловался по поводу задержек в стрельбе. На вопрос, зачем вы стреляете из карабинов, которые постоянно делают задержки, мне ни кто не дал вразумительного ответа. Но все притихли и задумались... Да здравствует Калашников!



Интернациональная группа 17. Слева направо: Виталий Крючин, грэндмастер Джон Флинт, грэндмастер Рон Флихо, мастер Крис Эндерсби, чемпион Мира Майкл Войт и Борис Трошкин – председатель МКПС по Кемеровской области.